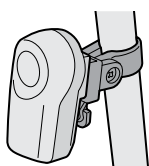




## PERFORMANCE REPORT

<b>HIGH</b>	<b>SUPERFLASH™</b>	<b>COURTESY™</b>	<b>PULSE</b>	<b>55 GRAMS</b>
UP TO <b>8 HOURS</b>	<b>36</b>	<b>10</b>	<b>10</b>	
<b>4 LUMENS</b>	<b>4</b>	<b>1-3</b>	<b>4</b>	
<b>MOUNTING</b>	<b>WATERPROOF</b>	<b>CHARGING</b>	<b>BATTERY</b>	
<b>SEAT POST &amp; SEAT STAY</b>	<b>IPX6</b>	<b>2-2.5 HR</b>	<b>USB-C CABLE INCLUDED</b>	

# SUPERFLASH USB TAIL LIGHT 3034-4



## ENGLISH

We love the balance that the bicycle brings to the world and its power to make people, communities and the planet healthier. In addition to creating products that make cycling safer and more enjoyable, we pledge time, resources and profits to organizations working for sustainable transportation solutions.

### SELECTING THE BEST LIGHTING MODE FOR YOUR RIDE

This rechargeable Planet Bike tail light is built to light your ride and keep you safe on the road, path, or trail. In some situations, however, you might not need or want all the luminosity that this light can generate. That's why we've also given it some unique features to help you be seen in a wide range of circumstances. Choosing the best mode for the environment you ride through will help keep you and your fellow path and road users safe.

### NIGHTTIME SAFETY:

The Superflash USB-C tail light has four different modes depending on your riding conditions. The steady mode provides 4 lumens for a consistent light to insure being safely seen by other road and path users. The Courtesy 1-3 lumen mode fades up and down (but never out) to provide a variable light output for increased safety and visibility. The Pulse 4 lumen mode is a unique variable pattern meant to alert other road and path users from a distance for enhanced safety and visibility.

### DAYTIME SAFETY:

When the sun is at its brightest auto traffic may find it difficult to identify a cyclist within the landscape. Superflash Mode was designed with daytime riding on bike paths and streets in mind. The attention grabbing strobe will attract the attention of motorists, pedestrians, and fellow cyclists during the middle of the day, alerting them to your presence.

### CHARGING:

Note: Be sure USB-C port on light is free of debris before connecting USB-C charging cable.

- Flashing blue light = charging
- Steady blue light = fully charged
- Red light = low battery. 20% power remaining

### BATTERY CARE:

Never store battery dead.

Lithium Polymer battery can lose power over time. Charge before riding if light has not been charged recently.

Expected battery life is 500 charge cycles. Battery capacity and run times can be reduced over time.

Charge using approved USB-A to USB-C cable only.

Light has auto shut off when light is fully charged, however, never leave light charging for more than 24 hours.

Keep away from fire and extreme heat.

Do not disassemble or modify. Doing so will void all warranty. Visit [www.planetbike.com](http://www.planetbike.com) for replacement parts.

### PLANET BIKE WARRANTY:

We are so confident in the quality of our products that we offer a 2-year warranty to the original owner of Planet Bike products with rechargeable batteries. Warranty does not cover damage due to accident, abuse, or normal wear and tear. Any modification to Planet Bike products will void all warranty. Proof of purchase is required for inspection. Contact your Planet Bike dealer or [warranty@planetbike.com](mailto:warranty@planetbike.com).

### DOT REFLECTOR WARNING

Warning: This light is not meant to replace your CPSC reflectors that came with your bicycle. Your reflectors should never be removed from your bicycle. Riding your bicycle at night is an inherently dangerous activity. No lighting system can protect you from inattentive motorists or road hazards. We recommend strict adherence to traffic laws, and the use of common sense, caution, reflective clothing and a helmet when riding in the dark.

### RECYCLING

Planet Bike End of Life Instructions:

If your light is past its useful life and no longer working as it should, please attempt to recycle the light with the battery installed at a local electronics recycling facility. You can find out where to do this at [www.call2recycle.org](http://www.call2recycle.org).

### RELATED PARTS

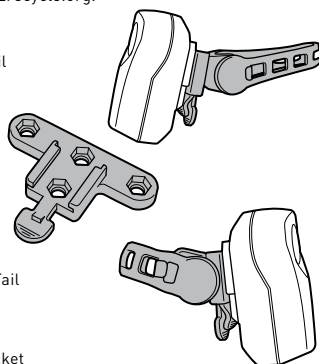
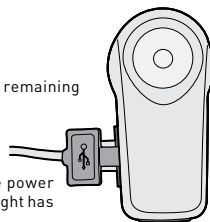
3114 Aero Mount Tail Light Bracket

3108 Rear Rack Tail Light Bracket

3115 Rubber Strap Tail Light Bracket

3107 Tail Light Bracket

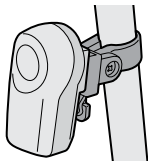
3110 Rear Tail Light Clip



COME RIDE WITH US. [PLANETBIKE.COM](http://PLANETBIKE.COM)



# SUPERFLASH USB LUZ TRASERA 3034-4



## ESPAÑOL

Nos encanta el equilibrio que la bicicleta aporta al mundo y su poder para hacer que las personas, las comunidades y el planeta sean más saludables. Además de crear productos que hacen que andar en bicicleta sea más seguro y placentero, comprometemos tiempo, recursos y ganancias a organizaciones que trabajan por soluciones de transporte sustentables.

### SELECCIONAR EL MEJOR MODO DE ILUMINACIÓN PARA SU VIAJE

Esta luz trasera recargable de Planet Bike está diseñada para iluminar tu viaje y mantenerte seguro en la carretera, camino o sendero. En algunas situaciones, sin embargo, es posible que no necesites o no quieras toda la luminosidad que esta luz puede generar. Es por eso que también les hemos brindado algunas características únicas para ayudarlo a ser visto en una amplia gama de circunstancias. Elegir el mejor modo para el entorno por el que circula le ayudará a mantenerse seguros a usted y a los demás usuarios del camino y de la carretera.

### SEGURIDAD NOCTURNA:

La luz trasera Superflash USB-C tiene cuatro modos diferentes según las condiciones de conducción. El modo constante proporciona 4 lúmenes para una luz constante que garantiza que otros usuarios de la carretera y el camino lo vean de manera segura. El modo de cortesía de 1 a 3 lúmenes se desvanece hacia arriba y hacia abajo (pero nunca se apaga) para proporcionar una salida de luz variable para mayor seguridad y visibilidad. El modo Pulse de 4 lúmenes es un patrón variable único destinado a alertar a otros usuarios de la carretera y del camino desde la distancia para mejorar la seguridad y la visibilidad.

### SEGURIDAD DIURNA:

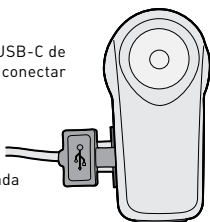
Cuando el sol está en su punto más brillante, al tráfico de automóviles puede resultar difícil identificar a un ciclista en el paisaje. El modo diurno Superflash se diseñó teniendo en cuenta la conducción diurna por carriles bici y calles. La llamativa luz estroboscópica atraerá la atención de automovilistas, peatones y compañeros ciclistas durante el medio día, alertándolos de su presencia.

### RECUPERACIÓN DE MODO:

La luz recordará el último modo utilizado y volverá a ese modo cuando se vuelva a encender la luz. Mantenga presionado el botón de encendido durante 1-2 segundos para apagar. Los modos de luz alternan como: Alto/Bajo/Superflash Día/Cortesía.

### CARGANDO:

Nota: Asegúrese de que el puerto USB-C de la luz esté libre de residuos antes de conectar el cable de carga USB-C.



Luz azul intermitente = cargando

Luz azul fija = completamente cargada

Luz roja = batería baja.  
20% de energía restante

### CUIDADO DE LA BATERÍA:

Nunca guarde la batería agotada.

La batería de polímero de litio puede perder energía con el tiempo. Cargue antes de conducir si la luz no se ha cargado recientemente.

La duración prevista de la batería es de 500 ciclos de carga. La capacidad de la batería y los tiempos de funcionamiento se pueden reducir con el tiempo.

Cargue utilizando únicamente un cable USB-A a USB-C aprobado.

La luz se apaga automáticamente cuando está completamente cargada; sin embargo, nunca la deje cargando durante más de 24 horas.

Mantener alejado del fuego y del calor extremo.

No desmonte ni modifique. Hacerlo anulará toda garantía. Visite [www.planetbike.com](http://www.planetbike.com) para obtener piezas de repuesto.

### GARANTÍA PLANET BIKE:

Tenemos tanta confianza en la calidad de nuestros productos que ofrecemos una garantía de 2 años al propietario original de los productos Planet Bike con baterías recargables. La garantía no cubre daños debidos a accidentes, abuso o desgaste normal. Cualquier modificación a los productos Planet Bike anulará toda garantía. Se requiere comprobante de compra para la inspección. Póngase en contacto con su distribuidor Planet Bike o [warranty@planetbike.com](mailto:warranty@planetbike.com).

### ADVERTENCIA DE REFLECTOR DOT

Advertencia: Esta luz no está destinada a reemplazar los reflectores CPSC que vienen con su bicicleta. Nunca debes quitar los reflectores de tu bicicleta. Andar en bicicleta de noche es una actividad intrínsecamente peligrosa. Ningún sistema de iluminación puede protegerlo de conductores distraídos o de peligros en la carretera. Recomendamos el estricto cumplimiento de las leyes de tránsito, así como el uso del sentido común, precaución, ropa reflectante y casco al circular en la oscuridad.

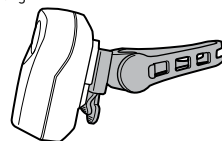
### RECICLAJE

Instrucciones para el fin de vida útil de Planet Bike:

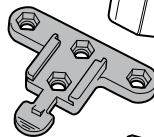
Si su luz ya pasó su vida útil y ya no funciona como debería, intente reciclar la luz con la batería instalada en una instalación local de reciclaje de productos electrónicos. Puede averiguar dónde hacer esto en [www.call2recycle.org](http://www.call2recycle.org).

### COMPONENTES ASOCIADOS

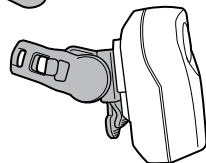
3114 Aero Mount Tail Light Bracket



3108 Rear Rack Tail Light Bracket



3115 Rubber Strap Tail Light Bracket



3107 Tail Light Bracket

3110 Rear Tail Light Clip



COME RIDE WITH US. PLANETBIKE.COM